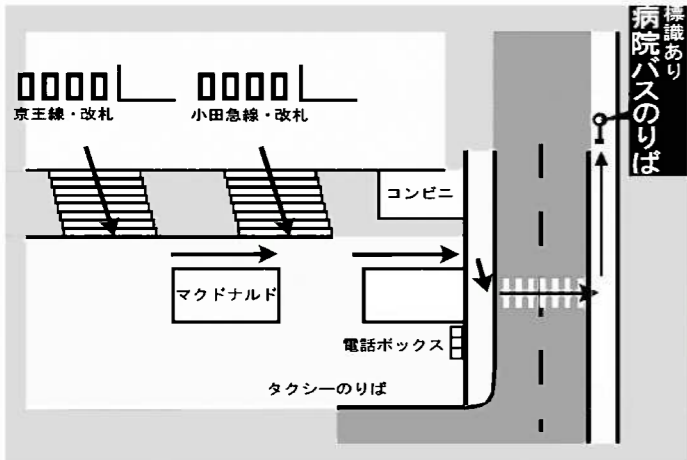


交通のご案内

● 京王線・小田急線・多摩都市モノレール線 多摩センター駅下車

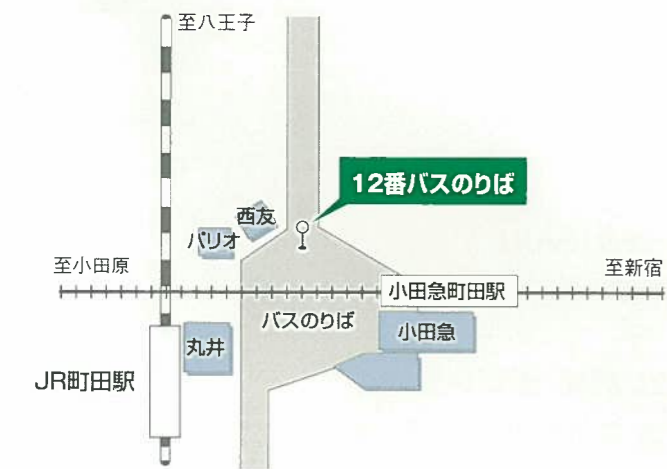
無料送迎バス(乗場下図)で7分

- ・京王バス 日大三高・下小山田行き
多摩丘陵病院下車(12分)
- ・タクシー(5分)



● JR線・小田急線 町田駅下車 町田バスセンターより


- ・神奈中バス 多摩丘陵病院行き
終点下車(25分)



● お車をご利用の方

- ・東名高速 横浜町田I.Cより約35分
- ・中央高速 国立府中I.Cより約25分

無料駐車場完備



医療法人社団幸隆会

多摩丘陵病院

Tamakyuryo Hospital



医療法人社団幸隆会 多摩丘陵病院

〒194-0297 東京都町田市下小山田町1491 042-797-1511(代表)
http://www.tamakyuryo.or.jp

生きる力を支え合い、ぬくもりのある医療と看護を提供します。



多摩丘陵の美しい緑の中、私どもは患者さまに心身ともにご満足いただけるサービスをご提供し、一日も早いご家庭・職場への復帰をサポートいたします。

多摩丘陵病院 基本方針

- 1 急性期から慢性期、リハビリテーション、在宅医療、さらに予防医療として人間ドック・検診にいたるまで、一貫して良質な医療・看護サービスを提供します。
- 2 常に患者さまの立場にたち、患者さまの人権と尊厳を尊重し、安全に、思いやりをもって、親切な医療・看護サービスを提供します。
- 3 地域の医療機関との綿密な連携のもとに、地域医療に貢献し続けます。
- 4 職員と家族の幸福を願い、働きがいのある病院を目指します。

診療科目

● 診療科目により受付時間が異なる場合がありますので、医事課受付までお問い合わせください。

内科	外科
整形外科	脳神経外科
泌尿器科	眼科
リハビリテーション科	婦人科
形成外科	麻酔科
歯科	

外来診療受付時間

		平日	土曜
午前	初診	8:30~11:00	8:30~11:00
	再診	8:30~11:30	8:30~11:30
午後 (内科・歯科および特別診療)	初診	13:00~15:00	-
	再診	13:00~15:30	

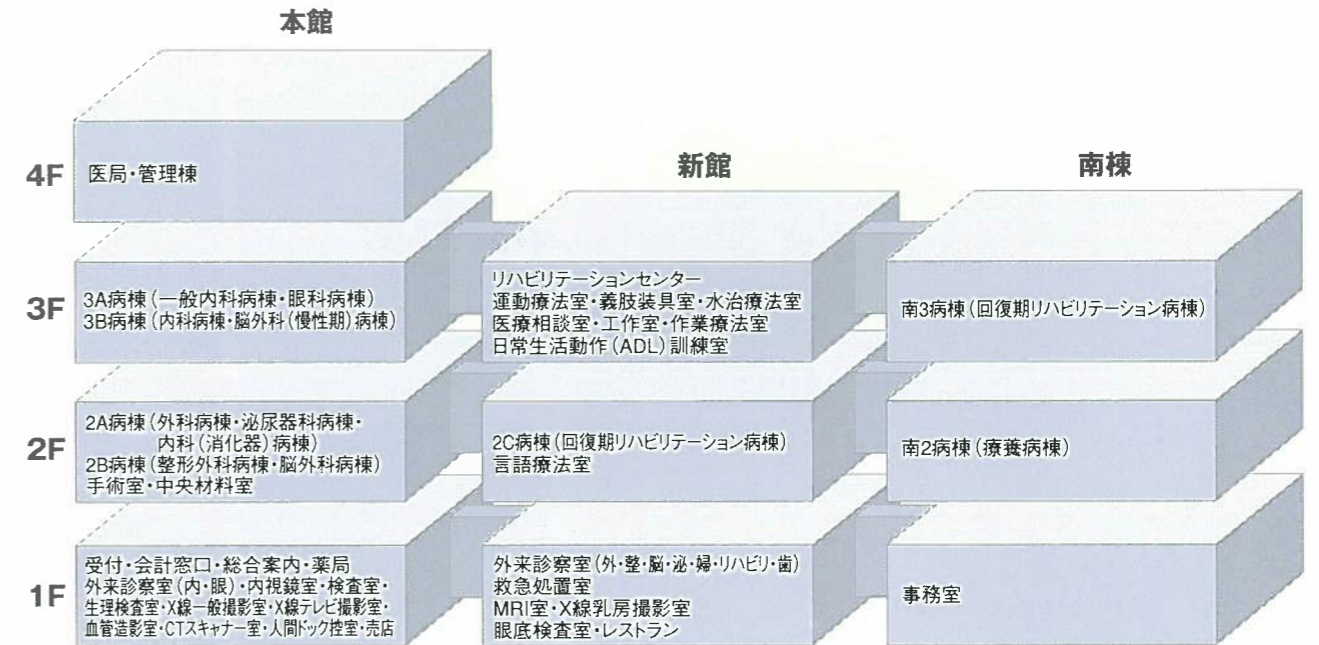
医療福祉相談室

病気になるとご本人はもちろん、ご家族にもいろいろな心配事が生じることがあります。当院では、専門の職員(医療ソーシャルワーカー)が皆様の悩みや問題を解決できるようお手伝いさせていただきます。その他、回復期リハビリテーション病棟への入院のご相談もお受けしております。お気軽に声をおかけ下さい。

【受付電話】 042-797-1214(直通) 【受付時間】 月～金曜 9:00～16:00
土曜 9:00～12:00



施設案内



病院案内

病院名	医療法人社団幸隆会 多摩丘陵病院
院長	今井 達郎
住所	〒194-0297 東京都町田市下小山田町 1491
電話・FAX	042-797-1511(代表) 042-797-0596
診療科目	内科・外科・整形外科・脳神経外科・泌尿器科・眼科・リハビリテーション科 婦人科・麻酔科・形成外科・歯科・人間ドック
病床数	316床(一般病棟・回復期リハビリテーション病棟・療養病棟)
各種指定	生活保護法、労災保険、東京都指定二次救急医療機関 医療費助成金制度(☑、☑、☑、☑、原爆、結核予防)
施設基準	一般病棟入院基本料(10対1)・一般病棟看護必要度評価加算・急性期看護補助体制加算(50対1)・療養病棟入院基本料2・救急医療管理加算・栄養管理実施加算・褥瘡患者管理加算・医師事務作業補助体制加算(25対1)・診療録管理体制加算・回復期リハビリテーション病棟入院基本料1・脳血管疾患リハビリテーション料(I)・運動器リハビリテーション料(I)・入院時食事療養(I)及び入院時生活療養(I)・医科点数表第2章第10部手術の通則5及び6に掲げる手術・ペースメーカー交換術・麻酔管理料(I)・地域連携診療計画退院時指導料(I)(大腿骨頸部骨折・脳卒中)・薬剤管理指導料・コンタクトレンズ検査料・CT撮影(16列以上)及びMRI撮影(1.5テスラ以上)・神経学的検査・検体検査管理加算(I)(II)・無菌製剤処理料・コチン依存症管理料・慢性期病棟等退院調整加算2・急性期病棟等退院調整加算2・抗悪性腫瘍剤処方管理加算・外来化学療法加算2
認定施設	日本外科学会認定修練施設・日本消化器外科学会関連施設・日本整形外科学会研究認定施設・日本眼科学会認定施設・日本脳神経外科学会認定施設・日本泌尿器学会専門医教育施設・日本リハビリテーション医学会認定施設・日本病院会短期人間ドック(優)定施設・健康保険組合連合会指定施設・(財)日本医療機能評価機構 審査体制3(Ver5)認定

家庭や職場での心豊かな暮らしをお手伝いします。



個室浴室

病室

車椅子用トイレ

ディルム

取り戻す

回復期 リハビリテーション rehabilitation

十分な設備と専門スタッフにより、幅広い疾患に対する訓練が可能です。退院へのアプローチを積極的に推進し、退院後も積極的なフォローを行います。

● 病棟とは:

脳卒中や大腿骨頸部骨折などの疾病やけがで、身のまわりのことが不自由になられた患者さまに対し、より良い状態で家庭や社会復帰するために集中的にリハビリテーションを行う専門病棟です。

● 対象となる人:

- 脳血管疾患、脳・脊髄損傷の発症日(手術日)から、
 - 大腿骨、骨盤、脊椎、股または膝関節の骨折の受傷日(手術日)から、
- 2ヶ月以内に当院回復期リハビリテーション病棟に入院できる方

理学療法(PT)

理学療法士が、立つ・歩くなどの運動機能の再獲得を援助していきます。関節の柔軟性や筋肉の働きを促し、姿勢と身体の動きを改善いたします。手足の麻痺やバランス能力の回復に取り組みながら、日常生活動作の自立を目指します。



作業療法(OT)

作業療法士が、生活に必要な動作を具体的に指導いたします。また家事や趣味・仕事に関わる活動、住宅改修・福祉用具の導入に関する指導を行い、社会復帰をお手伝いします。



更衣動作の指導



自動車乗降の介助指導

言語聴覚療法(ST)

言語聴覚士が、失語症や構音障害などによるコミュニケーションの障害に対し、一人ひとりの症状に合わせた指導をしていきます。また飲み込みの障害には、医師による嚥下造影検査(VF検査)を実施しながら、回復状態に合わせた指導を行います。



言語聴覚士による訓練



嚥下造影静止画像

入院と看護

専門職としての確かな目と技術をもって、一人ひとりの患者さまと向き合います。

- 一般病棟:4病棟(内科、外科、整形外科、脳神経外科、泌尿器科、眼科)
- 回復期リハビリテーション病棟:2病棟
- 療養病棟:1病棟

一般病棟



高度医療に対応できる質の高いケアを目指しています。

手術室



的確に、スピーディに。息のあったチームワークで。

回復期リハビリテーション病棟



セルフケアの自立・社会復帰を支援いたします。

ケースカンファレンス



患者さま、一人ひとりの問題をチームで話し合います。

癒す

外来



待ち時間の短縮に努めています。

病室から外を



多摩丘陵の緑に心も癒されます。

療養病棟



療養生活をいきいきと。

訪問診療・訪問看護

- 外来通院が困難な方のために訪問診療・訪問看護(多摩丘陵病院わかば訪問看護ステーション)を行っております。

訪問看護

安心して豊かな療養生活を送れるよう、心身の状態に応じて援助を行います。

訪問薬剤指導

薬剤師が、服薬方法・薬の内容の説明など、薬の相談に応じます。

訪問診療



医師がご自宅に伺い、診察・治療を行います。

訪問リハビリテーション

リハビリスタッフがご自宅で、リハビリ訓練を行います。

訪問栄養指導

栄養士が栄養指導・食事療法・カロリー計算・嚥下困難食などの相談に応じます。

患者さまのたくさんの笑顔に出会いたい。

最先端医療技術を提供します。



全ての患者さまに、最高水準の医療サービスをご提供し続けるため、日夜努力を重ねています。

診療 Diagnosis and treatment



手術 Operation

● **胸腔・腹腔鏡下手術**
数箇所の穴と約5cmの小切開創で行うことができ、開腹手術に比べ術後の回復が早く、当院においては数多くの手術を腹腔・胸腔鏡下で行っています。

検査 Medical tests

見つける

Tamakyuryo Hospital

治す

マンモグラフィ検査

乳癌検診のための一つの手段です。



MRI検査

放射線を使わず全身を細かく撮影することが出来ます。



CT検査

短時間で、広範囲の検査が可能です。



超音波検査

腹部、心臓、頸動脈、乳腺などさまざまな臓器を超音波により、断層画像を描出することの出来る検査です。



内視鏡下検査

胃ファイバー・大腸ファイバーなどで、ポリープ切除・早期癌の発見などさまざまな検査が行えます。

動脈硬化検査

動脈の詰まり、動脈の硬さを測定し、「脳血管疾患」と「心疾患」の原因となる動脈硬化を早期発見いたします。

骨密度検査

X線撮影で前腕を撮影し、骨の密度を測定することにより、骨粗しょう症などの診断を行うことができます。

上手な健診の利用で、健康で充実した人生を。

生活習慣病は中高年ばかりでなく、若年層にも広がっています。人間ドックは隠れた疾病の早期発見はもとより、現在の健康状態を総合的に検査・分析して、日常生活習慣で不適切な部分の改善と、将来的な疾病の発病予防に有効です。当院人間ドックでは各種コースに加え、脳ドック等のオプションも充実しております。万一、健診で病気が発見され治療が必要な場合でも、入院や外来での治療、またリハビリテーションや在宅診療・看護にいたるまで、一貫したアフターフォローが受けられますので安心です。皆様の健康管理にぜひお役立てください。

人間ドック Human dry dock

防ぐ

- 日帰りコース
- 一泊コース
- 主婦健診
- 成人病健診
- 脳ドック
放射線を使用せずに脳の状態を安全に検査します。
- 肺ドック
【主要関連疾患】
肺がんを中心に、気管支・肺・横膈の病変
- 骨ドック
【主要関連疾患】
骨粗しょう症
- 企業検診



【予約・お問い合わせ先】042-797-1512(直通)

主要治療診断装置

- ・上部消化管ファイバースコープ
- ・下部消化管ファイバースコープ
- ・前立腺高温治療装置
- ・腹腔鏡

主要医療機器・設備

- 放射線部門
 - ・一般撮影装置
 - ・乳房撮影装置
 - ・X線テレビ装置
 - ・X線CTスキャナー装置
 - ・磁気共鳴画像診断装置
 - ・血管撮影装置
 - ・オルソパントモグラフィ装置
 - ・外科用イメージ装置
 - ・ポータブル撮影装置
 - ・X線骨密度測定装置
- 生理検査部門
 - ・心臓超音波診断装置
 - ・腹部超音波診断装置
 - ・心電図計
 - ・24時間ホルター心電図計
 - ・運動負荷心電図計(トレッドミル)
 - ・動脈硬化検査装置
 - ・誘発電位検査装置
 - ・肺機能検査装置
 - ・聴力検査装置
 - ・脳波計
 - ・無呼吸症候群検査装置
- 生化学検査部門
 - ・生化学分析装置
 - ・免疫分析装置(肝炎ウイルス、感染症)
 - ・免疫学的便潜血分析装置
 - ・多項目血球分析装置
 - ・糖分析装置
 - ・ヘモグロビンA1c分析装置
 - ・自動赤沈計
 - ・自動血球分析装置
 - ・血液ガス分析装置
 - ・尿分析装置
 - ・血液凝固測定装置

Medical Equipments